



**IGLESIA CATÓLICA Y ESCUELA DE
ST. CLARE OF ASSISI**

Ubicación
HOUSTON, TX

Perfil del Panel
TECHO: SERIE LOKSEAM® 16"
PARED: ARTISAN® 12"

BROWNSTONE

CATÁLOGO DE COLORES

ARQUITECTÓNICO

• *La selección del color final debe hacerse a partir de las muestras reales de color.*

- Para obtener la información más actualizada disponible, visite nuestro sitio web en www.mbc.com.
- Todos los productos están disponibles con un acabado liso o en relieve.
- Las molduras están disponibles en todos los colores.
- Revise el ejemplo de garantía para ver los atributos de rendimiento completos y los términos y condiciones.

SIGNATURE® 300

COLORES ESTÁNDAR



HARBOR BLUE ★
SR 0,28 SRI 27



COLONIAL RED ★
SR 0,34 SRI 35




MEDIUM BRONZE ★
SR 0,29 SRI 28



PACIFIC BLUE ★
SR 0,29 SRI 29



NATURAL PATINA** ★
SR 0,41 SRI 45



SNOW WHITE ★
SR 0,65 SRI 78



SLATE GRAY ★
SR 0,37 SRI 39



ALMOND ★
SR 0,63 SRI 75



MIDNIGHT BRONZE ★
SR 0,29 SRI 28



CLASSIC GREEN ★
SR 0,27 SRI 26



EVERGLADE ★
SR 0,33 SRI 34



BROWNSTONE ★
SR 0,47 SRI 53



TUNDRA ★
SR 0,46 SRI 52



SPRUCE ★
SR 0,36 SRI 38



HUNTER GREEN ★
SR 0,35 SRI 37



BRITE RED** ★
SR 0,49 SRI 55



BONE WHITE** ★
SR 0,70 SRI 85

** Se requieren cantidades mínimas y/o plazos de entrega extendidos.
Por favor pregunte.



SIGNATURE® 200

COLORES ESTÁNDAR

Poliéster Siliconado
Polar White es un Poliéster Común.



BURNISHED SLATE*
SR 0,34 SRI 36



POLAR WHITE*
SR 0,58 SRI 68



CHARCOAL GRAY*
SR 0,38 SRI 41



LIGHT STONE*
SR 0,56 SRI 66



RUSTIC RED*
SR 0,37 SRI 39



KOKO BROWN*
SR 0,35 SRI 37



FERN GREEN*
SR 0,29 SRI 29



COAL BLACK*
SR 0,34 SRI 35



HAWAIIAN BLUE** *
SR 0,31 SRI 31



SOLAR WHITE** *
SR 0,71 SRI 86

SIGNATURE® 300

METÁLICO



COPPER METALLIC** *
SR 0,46 SRI 51



SILVER METALLIC*
SR 0,52 SRI 58

Los revestimientos metálicos son direccionales. Los paneles y molduras deben instalarse orientados en la misma dirección para evitar variaciones de tono percibidas.

** Se requieren cantidades mínimas y/o plazos de entrega extendidos.
Por favor pregunte.



* Calificado ENERGY STAR®



IMAGINACIÓN DE COLORACIÓN



HUNTER GREEN ★

ESCUELA PRIMARIA DE SILVER CREST

Ubicación
HERRIMAN, UT

Perfil del Panel
TECHO: CRAFTSMAN™ HB



COAL BLACK ★

ORANGE*

TALLER Y TIENDA HARLEY-DAVIDSON

Ubicación
GILLETTE, WY

Perfil del Panel
TECHO: BATTENLOK® HS, PANEL PBR
PARED: PANEL PBR

* Color Personalizado



BRITE RED ★

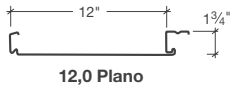
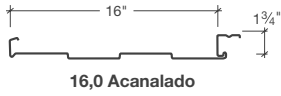
CHARCOAL GRAY ★

URBAN LOFTS

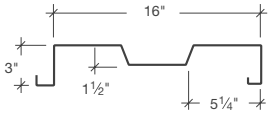
Ubicación
HOUSTON, TX

Perfil del Panel
PARED: PANEL PBR, PANEL PBC

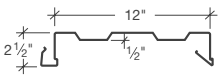
SERIE DESIGNER®



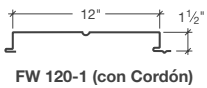
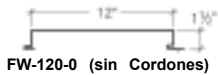
SHADOWRIB™



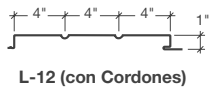
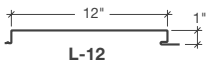
NUWALL®



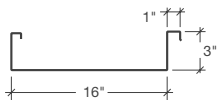
FW-120



ARTISAN®




SERIE CLASSIC®



QWIKLOK™



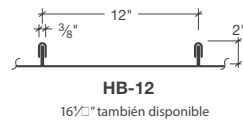
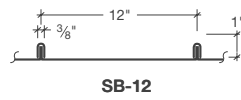
FLEXLOC®




MASTERLINE® 16



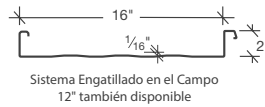
SERIE CRAFTSMAN™



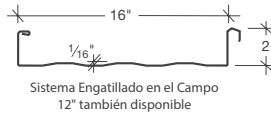
JUNTA DE PLEGADO SALIENTE Tramo Vertical LOKSEAM®



BATTENLOK® HS



SUPERLOK®

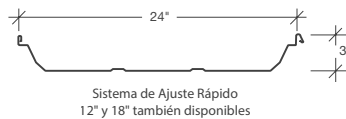


CURVED BATTENLOK®



Tramo Trapezoidal

ULTRA-DEK®



DOUBLE-LOK®

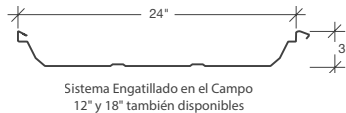


TABLA DE SR/SRI

SIGNATURE® 300		
	SR #	SRI #
HARBOR BLUE	0,28	27
COLONIAL RED	0,34	35
MEDIUM BRONZE	0,33	34
PACIFIC BLUE	0,29	29
HUNTER GREEN	0,35	37
SNOW WHITE	0,65	78
SLATE GRAY	0,37	39
ALMOND	0,63	75
MIDNIGHT BRONZE	0,29	28
CLASSIC GREEN	0,27	26
EVERGLADE	0,33	34
BROWNSTONE	0,47	53
TUNDRA	0,46	52
SPRUCE	0,36	38
NATURAL PATINA	0,41	45
BRITE RED	0,49	55
BONE WHITE	0,70	85

SIGNATURE® 300 METÁLICO		
	SR #	SRI #
COPPER METALLIC	0,46	51
SILVER METALLIC	0,52	58

SIGNATURE® 200 - POLIÉSTER SILICONADO		
	SR #	SRI #
BURNISHED SLATE	0,34	36
POLAR WHITE	0,58	68
CHARCOAL GRAY	0,38	41
LIGHT STONE	0,56	66
HAWAIIAN BLUE	0,31	31
RUSTIC RED	0,37	39
KOKO BROWN	0,35	37
FERN GREEN	0,29	29
COAL BLACK	0,34	35
SOLAR WHITE	0,71	86

REFLECTIVIDAD SOLAR (SR)

La reflectividad o reflectancia solar (SR, por sus siglas en inglés) es la capacidad de un material para reflejar la energía solar desde su superficie hacia la atmósfera. El valor de SR es un número de 0 a 1,0. Un valor de 0 indica que el material absorbe toda la energía solar y un valor de 1,0 indica que se refleja todo. ENERGY STAR® requiere pruebas de SR de productos para techos nuevos y envejecidos. Los productos nuevos deben tener un valor de SR de 0,25 o superior para techos con pendiente pronunciada (superior a 2:12) y un valor de SR de 0,65 o superior para techos de pendiente baja (2:12 o menos). Las pruebas de productos envejecidos tardan tres años en completarse, por lo que no todos los productos que cumplen con los requisitos iniciales están calificados. Para mayor información por favor visite www.energystar.gov.

ÍNDICE DE REFLECTANCIA SOLAR (SRI)

El SRI se usa para determinar el cumplimiento de los requisitos LEED y se calcula de acuerdo con ASTM E 1980 utilizando valores de reflectancia y emisividad. La emisividad es la capacidad de un material para liberar energía absorbida. Para cumplir con los requisitos LEED, un material para techado debe tener un SRI de 29 o superior para techos con pendiente pronunciada (superior a 2:12) y un valor SRI de 78 o superior para techos de pendiente baja (2:12 o menos). Para mayor información por favor visite www.usgbc.org.



COLORES Y ACCESORIOS PERSONALIZADOS

Si busca un color que no está en nuestro catálogo, infórmenos y trabajaremos con usted para encontrar la oferta de color exacta que usted necesita. MBCI también tiene una gran selección de molduras y tapajuntas estándar para cada uno de sus paneles metálicos de techo y pared. Todas las molduras y tapajuntas están disponibles en el mismo calibre y acabado que nuestros sistemas de paneles. Además, MBCI puede fabricar prácticamente cualquier moldura personalizada que usted necesite. Los sistemas de canalones también están disponibles y se pueden pedir para que coincidan o en cualquier otro color que usted elija.

Las descripciones y especificaciones contenidas en este documento estaban vigentes en el momento en que se aprobó la impresión de esta publicación. En un esfuerzo continuo por refinar y mejorar los productos, MBCI se reserva el derecho de discontinuar los productos en cualquier momento o cambiar las especificaciones y/o diseños sin incurrir en ninguna obligación. Para asegurarse de que cuenta con la última información disponible, consulte o visite nuestro sitio web en MBCI.com.

PARA OBTENER LA INFORMACIÓN MÁS ACTUALIZADA DISPONIBLE, VISITE NUESTRO SITIO WEB EN WWW.MBCI.COM

Houston | 281.407.6915
Adel, GA | 888.514.6062
Atlanta | 678.337.1619
Atwater, CA | 209.445.3891
Ennis, TX | 469.256.8255

Indianapolis | 317.364.4329
Lubbock, TX | 800.224.2724
Memphis, TN | 662.298.2337
Oklahoma City | 405.492.6968
Phoenix | 480.630.3022

Rome, NY | 315.371.4330
Salt Lake City | 385.715.2952
San Antonio | 210.888.9768

